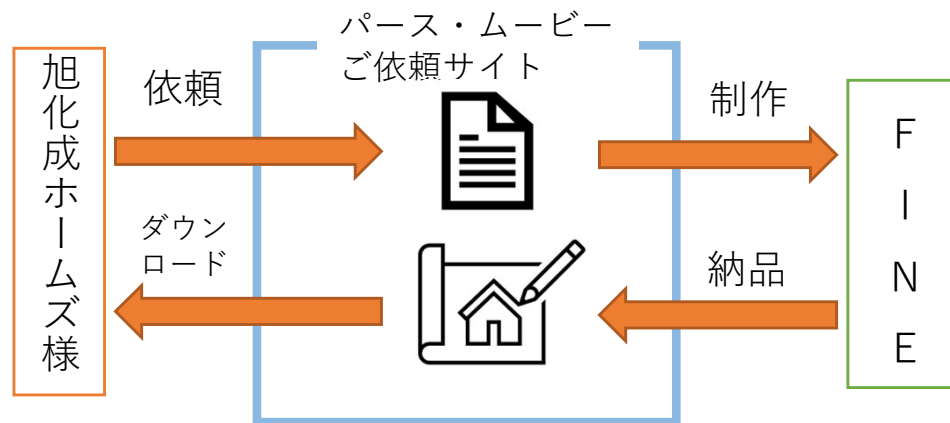


旭化成ホームズ株式会社 御中

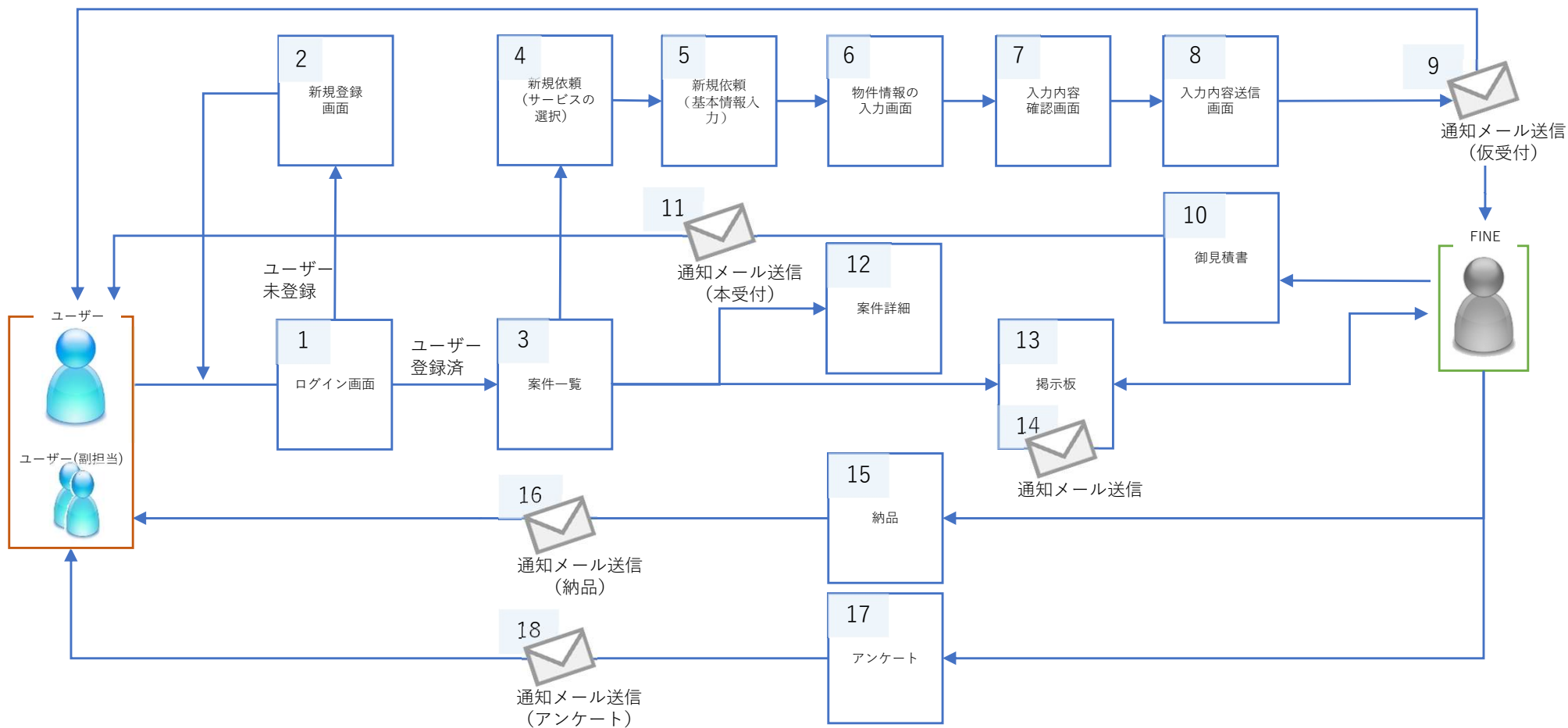
パース・ムービーご依頼サイト

 **FINE Co.,Ltd.**
contents service provider
<https://www.fine-d.co.jp/>
株式会社ファイン

■パース・ムービーご依頼サイトとは
パース・ムービー・WebVRをFINEへ依頼するためのWebシステムです。



■ご依頼のフロー



1. ログイン画面

パース・ムービーご依頼サイト 

[新規ユーザー登録](#) [マニュアル](#)

ログイン

メールアドレス

パスワード

 [パスワードを忘れた場合](#)

ログイン

2.新規依頼ユーザー登録へ

パスワード再設定

メールアドレス

パスワード再設定URLを送信

TOPICS

現在TOPICSはございません。

パスワードを忘れた際はメールアドレスからパスワードを再設定できます。

登録済みのメールアドレスおよびパスワードを入力してください。
※メールアドレスとパスワードはブラウザの保存機能で保存できます。

FINEからのお知らせが表示されます。

2. 新規依頼ユーザー登録

登録

① *姓 *名

*せい *めい

② *支店

その他支店名

③ *電話番号

携帯電話

④ *メールアドレス

*メールアドレス(確認)

入力いただいたメールアドレス宛てに、本登録URLを記載したメールをお送りいたします。

⑤ *パスワード

パスワードは半角英数字8文字以上で入力してください。

*パスワード(確認)

①**姓名**：ご登録者の姓名を漢字とひらがなで入力してください。

②**支店**：ご所属をご選択ください。選択肢にない場合は、その他をお選びいただき、下部にご記入ください。

③**電話番号**：電話番号をご記入ください。
(半角英数字)

④**メールアドレス**：
「@om.asahi-kasei.co.jp」のアドレスをご記入ください。

⑤**パスワード**：半角英数字8文字以上で設定してください。

*をすべてご記入の上ご登録のほど
よろしく願いたします。

3. 案件一覧

① パース・ムービーご依頼サイト

② 状況 仮受付 作業中 納品済 完了 キャンセル 削除

物件ID 物件名 担当 支店

日付 ~ 並び替え 受付日 降順

③	状況	受付日	納品希望	納品予定	納品日	支店	担当	物件名	サービス	作業担当	掲示板	詳細	編集	複写	納品	アンケート
	作業中	23/02/16	23/02/22 午前中	23/02/22 午前中	-	東京東支店	FINE 茶村心 上野 幸雄	AK-20230216-002 B	HQ外観	FINE 茶村心 -	<input type="button" value="掲"/>	<input type="button" value="確認"/>	<input type="button" value="編集"/>	<input type="button" value="複写"/>		
	完了	23/01/12	23/01/17 午前中	23/02/16 午前中	23/02/16	東京東支店	FINE 茶村心	AK-20230112-002 茶村テスト	外観	FINE 茶村心 -	<input type="button" value="掲"/>	<input type="button" value="確認"/>	<input type="button" value="編集"/>	<input type="button" value="複写"/>	<input type="button" value="URL"/>	
	仮受付	23/02/16	23/02/24 午前中	-	-	東京東支店	FINE 茶村心	AK-20230216-003 C	VR ムービー	- -	<input type="button" value="掲"/>	<input type="button" value="確認"/>	<input type="button" value="編集"/>	<input type="button" value="複写"/>		
	納品済	23/02/16	23/02/22 午前中	23/02/22 午前中	23/02/16	東京東支店	FINE 茶村心	AK-20230216-001 A	外観 内観	FINE 上野幸雄 -	<input type="button" value="掲"/>	<input type="button" value="確認"/>	<input type="button" value="編集"/>	<input type="button" value="複写"/>	<input type="button" value="URL"/>	

①新規依頼：「4. 新規依頼（サービスの選択）」へ

②依頼物件の検索：各種物件を検索し絞り込むことができます。

③案件一覧：主担当またはプロジェクトメンバーに設定された物件が表示されます。
※完了した物件は非表示になっておりますので検索をご利用ください。

④HOMEボタン：こちらをクリックすると案件一覧に戻ります。

依頼物件の検索

①	作業状況 <input checked="" type="checkbox"/> 仮受付 <input checked="" type="checkbox"/> 作業中 <input checked="" type="checkbox"/> 納品済 <input type="checkbox"/> 完了 <input type="checkbox"/> キャンセル <input type="checkbox"/> 削除	③
②	物件ID <input type="text"/> 物件名 <input type="text"/>	担当 <input type="text" value="選択してください"/> 支店 <input type="text" value="選択してください"/>
④	日付 <input type="text" value="納品予定日"/> <input type="text"/> ~ <input type="text"/>	並び替え <input type="text" value="受付日"/> <input type="text" value="降順"/> ⑤ <input type="button" value="検索"/> <input type="button" value="クリア"/>

①**作業状況**：「仮受付」「作業中」「納品済」「完了」「キャンセル」「削除」の物件を作業状況ごとに絞り込んで検索できます。

②**物件ID/物件名**：各物件IDおよび物件名から検索できます。

③**担当/支店**：ご自身が関連づけられている物件の中でご担当者様ごとに絞り込みができます。

④**日付**：「受付日」「納品希望日」「納品予定日」「納品日」を範囲で絞り込んで検索できます。

⑤**並び替え**：案件一覧を「受付日」「納品希望日」「納品予定日」「納品日」の昇順、降順で並び替えることができます。

3. 案件一覧

案件一覧

①	②	③	④	⑤	⑥	⑦	⑧	⑨	⑩	⑪	⑫	⑬	⑭	⑮	⑯	
新着	状況	受付日	納品希望	納品予定	納品日	支店	担当	物件名	サービス	作業担当	掲示板	詳細	編集	複写	納品	アンケート
	作業中	23/02/16	23/02/22 午前中	23/02/22 午前中	-	東京東支店	FINE 茶村心 上野 幸雄	AK-20230216-002 B	HQ外観	FINE 茶村心 -						
	完了	23/01/12	23/01/17 午前中	23/02/16 午前中	23/02/16	東京東支店	FINE 茶村心	AK-20230112-002 茶村テスト	外観	FINE 茶村心 -						
	仮受付	23/02/16	23/02/24 午前中	-	-	東京東支店	FINE 茶村心	AK-20230216-003 C	VR ムービー	- -						
	納品済	23/02/16	23/02/22 午前中	23/02/22 午前中	23/02/16	東京東支店	FINE 茶村心	AK-20230216-001 A	外観 内観	FINE 上野幸雄 -						

①新着：掲示板への書き込み等、物件情報に更新があればマーク「」が表示されます。

②状況：各種物件ごとの現在の状況が表示されます。

- ・仮受付：パース・ムービーご依頼サイトで入力内容を送信していただいた状態です。
- ・作業中：本受付が完了し、FINEで制作中です。
- ・納品済：作業が終了し、納品データを送付済みの状態です。
- ・完了：アンケートにご回答いただきましたら完了となり非表示になります。

③受付日：物件を登録した日が表示されます。

④納品希望：ご依頼時にご記入いただいた納品希望日時が表示されます。

⑤納品予定：納品予定日時が表示されます。

(依頼状況によりご希望納品日より前後する場合がございますので予めご了承ください)

3. 案件一覧

- ⑥**納品日**：FINEから納品された日が表示されます。
- ⑦**支店/担当**：物件をご依頼いただいたご担当者様が表示されます。
- ⑧**物件名**：ご依頼いただいている物件名が表示されます。
- ⑨**サービス**：ご依頼いただいたサービス名が表示されます。
- ⑩**作業担当**：FINEの作業担当者が表示されます。
- ⑪**掲示板**：FINEの作業担当者とアングル確認や追加資料の送付等のやり取りをこちらで行っていただきます。
→ **「13. 掲示板」** へ
- ⑫**詳細**：登録された案件のご依頼内容を確認できます。
- ⑬**編集**：仮受付中にご依頼内容を編集することができます。
※作業中にご依頼内容に変更事項が発生した場合は、**⑪掲示板**よりご連絡ください。
- ⑭**複写**：ご依頼の物件の内容を複写して新規依頼することができます。
制作内容が同じ場合はご利用いただければ便利です。
- ⑮**納品**：ステータスが納品になりましたら納品データのURLが表示されます→ **「15. 納品」** へ
- ⑯**アンケート**：当サービスをご利用いただいた方を対象に、アンケートをお願いしております。
ご回答いただきましたらステータスが完了となり案件一覧からは非表示になります。

4. 新規依頼（サービスの選択）

新規 - 案件依頼

希望するサービスメニューを選択してください

スタンダード

初期提案からクロージングまで幅広くご利用いただける定番でありながら高品質なプレゼンテーションツールです。

外観パース

現地写真との合成など、様々な要望にお応えできる。定番のプレゼンテーションツールです。



サンプルはこちら

内観パース

内装のイメージをより明確にお客様にお伝えるためのマストアイテムです。



サンプルはこちら

ハイグレード

高級案件などの勝負案件でのご活用を想定した、ワンランク上のプレゼンテーションツールです。

ハイクオリティ外観パース

光の反射や質感をリアルに表現した高精彩な仕上がりの外観パースです。



サンプルはこちら

Web VR

各種デバイスからお手軽に臨場感のあるVR映像をご覧頂けるクラウドサービスです。



サンプルはこちら

ウォークスルムービー

太陽の柔らかな光による自然な陰影を表現した高品質なウォークスルムービーです。



サンプルはこちら

戻る

次へ

クリックでご希望のサービスメニューを選択することができます。
また「サンプルはこちら」より、それぞれサンプルを閲覧することができます。

※外観パースとハイクオリティ外観パースは同時にご依頼できませんのでご了承ください。

5. 新規依頼（基本情報入力）

新規 - 案件依頼

基本情報入力 物件情報の入力 入力内容の確認 入力内容の送信完了

仮受付 物件ID : ----- ※指定できる納品希望日以外をご希望でしたら、ご依頼後に別途お問い合わせください。

①	*物件名 〇〇様邸	*納品希望日 ▼	*納品希望時間 ▼	支店名 京葉支店
	担当者様 FINE 茶村心	電話番号 06-6448-0038	メールアドレス k_chamura@fine-d.co.jp	
③	プロジェクトメンバー 追加	電話番号	メールアドレス	
	選択してください			
	選択してください			
④	その他 ※200文字以内 その他			

①**物件名**：ご依頼の物件名をご記入ください
（納品時のファイル名になりますので
敬称もご記入ください）

納品希望日：ご希望の納品日を選択してください
※ご依頼のサービスによって選択
できる納品日が異なりますので
ご注意ください

スタンダード外観 / 3営業日～
ハイクオリティ外観パース / 4営業日～
内観パース / 4営業日～
Web VR / 4営業日～
ウォークスルームムービー / 5営業日～

納品希望時間：午前中・13:00～18:00は1時間
ごとにご希望の納品時間を選択
できます

②**支店名/担当者様/電話番号/メールアドレス**：

ご登録時にいただいた内容が自動で表示されます。

ご登録内容に変更があった場合は案件一覧→登録情報変更よりご変更ください。

③**プロジェクトメンバー**：

ご依頼の物件にプロジェクトメンバーを設定できます。

プロジェクトメンバーに設定された方には同様に案件が登録され、通知メールが送付されたり、
案件を確認することができます。

※プロジェクトメンバーがパース・ムービーご依頼サイトにご登録されていない場合は、設定できません。

プロジェクトメンバーに設定する場合は必ず、パース・ムービーご依頼サイトにご登録をお願いいたします。

④**その他**：その他ご連絡事項がありましたらご記入ください。

注) *は必ずご記入ください。

5. 新規依頼（基本情報入力）

***制作内容**

外観パース 内観パース ハイクオリティ外観パース ウォークスルーMOVIE Web VR

外観パース

■ 外観パース

アングル追加 *標数 1

*アングル	*時間表現	*目線高さ	*素材パターン数	*現地写真合成	小計枚数
北西	昼 <input checked="" type="checkbox"/>	<input checked="" type="radio"/> 目線 <input type="radio"/> 鳥瞰	1パターン	<input checked="" type="radio"/> 無 <input type="radio"/> 有	1枚 削除
	夕 <input type="checkbox"/>	<input type="radio"/> 目線 <input type="radio"/> 鳥瞰		<input type="radio"/> 無 <input type="radio"/> 有	0枚
	夜 <input type="checkbox"/>	<input type="radio"/> 目線 <input type="radio"/> 鳥瞰		<input type="radio"/> 無 <input type="radio"/> 有	0枚
南東	昼 <input type="checkbox"/>	<input type="radio"/> 目線 <input type="radio"/> 鳥瞰		<input type="radio"/> 無 <input type="radio"/> 有	0枚 削除
	夕 <input checked="" type="checkbox"/>	<input checked="" type="radio"/> 目線 <input type="radio"/> 鳥瞰	1パターン	<input checked="" type="radio"/> 無 <input type="radio"/> 有	1枚
	夜 <input type="checkbox"/>	<input type="radio"/> 目線 <input type="radio"/> 鳥瞰		<input type="radio"/> 無 <input type="radio"/> 有	0枚

*アングル・時間表現が未入力の場合、登録対象外となります。
 ※表現したい物等がある場合にはご相談ください。
 ※写真合成が必要な場合は、ご希望のアングルに適合した写真合成に使用できる極力高解像度の写真をご送付下さい。
 (ご提供頂いた写真によっては合成処理ができない場合がございます。)

[その他] ※200文字以内

外観パース - その他

合計枚数 2枚

戻る 概算見積金額表示

制作サービス内容に変更がある場合は、「✓」のON/OFFで変更できます。

①制作サービスタブ：

「✓」がONになっている案件に関しましてタブの変更でそれぞれの詳細を記載することができます。

②制作サービス詳細：

制作サービスごとの詳細を記入できます。制作サービスタブを変更すると、別の制作サービスの詳細を記入できます。不要なアングル等は削除で消すことができます。※概算見積に関わりますので必ずご記入ください。
→次ページより詳細を記載

記入した内容に応じて概算御見積金額を表示できます。

注) *は必ずご記入ください。

ブラウザの戻るボタンを使用しますと入力内容が消えてしまいますのでご注意ください。

5. 新規依頼（基本情報入力）

外観パース/ハイクオリティ外観パース

①

アングル追加

*棟数 1

②

*アングル	*時間表現	*目線高さ	*素材パターン数	*現地写真合成	小計枚数	
北西	昼 <input checked="" type="checkbox"/>	<input checked="" type="radio"/> 目線 <input type="radio"/> 鳥瞰	1パターン	<input checked="" type="radio"/> 無 <input type="radio"/> 有	1枚	削除
	夕 <input type="checkbox"/>	<input type="radio"/> 目線 <input type="radio"/> 鳥瞰		<input type="radio"/> 無 <input type="radio"/> 有	0枚	
	夜 <input type="checkbox"/>	<input type="radio"/> 目線 <input type="radio"/> 鳥瞰		<input type="radio"/> 無 <input type="radio"/> 有	0枚	
南東	昼 <input type="checkbox"/>	<input type="radio"/> 目線 <input type="radio"/> 鳥瞰		<input type="radio"/> 無 <input type="radio"/> 有	0枚	削除
	夕 <input checked="" type="checkbox"/>	<input checked="" type="radio"/> 目線 <input type="radio"/> 鳥瞰	1パターン	<input checked="" type="radio"/> 無 <input type="radio"/> 有	1枚	
	夜 <input type="checkbox"/>	<input type="radio"/> 目線 <input type="radio"/> 鳥瞰		<input type="radio"/> 無 <input type="radio"/> 有	0枚	

※アングル・時間表現が未入力の場合、登録対象外となります。
 ※表現したい物等がある場合にはご相談ください。
 ※写真合成が必要な場合は、ご希望のアングルに適合した写真合成に使用できる極力高解像度の写真をご送付下さい。
 （ご提供頂いた写真によっては合成処理ができない場合がございます。）

④ [その他] ※200文字以内
 外観パース - その他

合計枚数 2枚

注) * は必ずご記入ください。

①アングル追加：アングルを追加できます。

②棟数：パース制作する建物の棟数を選択できます。
※5棟以上の場合は④その他へご記入ください。

③詳細：パース制作する内容の詳細を記載します。

- ・アングル：パース制作するアングルをご指定ください。
- ・時間表現：各アングルごとに制作する時間をご指定ください。
- ・目線の高さ：各アングルごとに制作する目線の高さをご指定ください。
- ・素材パターン数：同じアングルで素材のみ異なる場合にご使用ください。
- ・現地写真合成：現地写真と合成する場合は「有」をご指定ください。
- ・不要なアングルは削除で消すことができます。

※現地写真合成の場合は、合成用の現地写真が必要となります。

極力、高解像度で角度が少しずつ異なる写真をできるだけ多く送付いただきますようご協力ください。

④その他：その他、選択できない条件や連絡事項がございましたらご記入ください。

11

5. 新規依頼（基本情報入力）

内観パース

内観パース

■内観パース

① 部屋追加

*部屋名	*カット数	*インテリアパターン数	小計枚数	
LDK	1カット	1パターン	1枚	削除
寝室	1カット	1パターン	1枚	削除

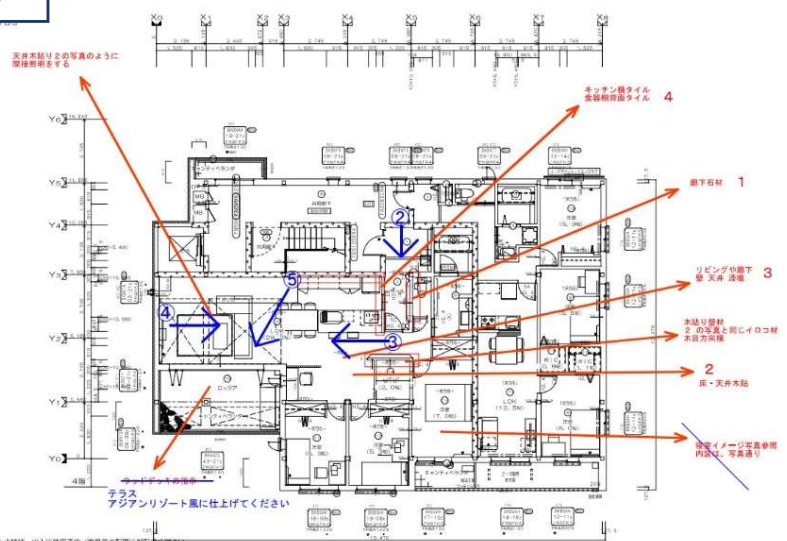
※部屋名が未入力の場合、登録対象外となります。
 ※部屋をお使いになる方の情報（性別、年齢等）をお教え願えれば、その情報をパースに出来限り反映致します。
 ※視点方向（アングル）は、間取り図（平面図）にご指示の上、ご送付下さい。

③ [その他] ※200文字以内
 内観パース - その他

合計枚数 2枚

注) * は必ずご記入ください

図面への記入例



- ①追加：部屋名を追加できます。
- ②詳細：パース制作する内容の詳細を記載します。
 - ・部屋名：パース制作する部屋名をご記入ください。
 - ・カット数：パース制作する各部屋ごとの視点数をご記入ください。
 - ※詳細な方向は③その他または添付いただく図面にご指示ください。
 - ・インテリアパターン数：各部屋でインテリアのテイストを変える場合は変更するテイスト数をご選択ください。
- ③その他：その他、選択できない条件や連絡事項がありましたらご記入ください。

←図面での視点指示例
 左記の場合は下記のような依頼内容になります。

部屋名	カット数	インテリアパターン数
LDK	3カット	1パターン
玄関	1カット	1パターン

5. 新規依頼（基本情報入力）

WebVR

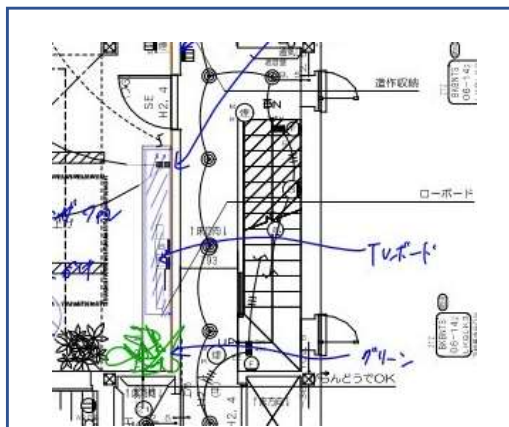
The screenshot shows a form for WebVR with the following fields and callouts:

- ①** *物件種別: 複数棟 (dropdown menu)
- ②** *棟数: 2 (dropdown menu)
- ③** *作成シーン: 外観+内観 (dropdown menu)
- ④** *部屋名 (下欄に撮影する部屋をご記入ください): A table with 4 columns and 2 rows of input fields.
- ⑤** [その他] ※200文字以内: A text input field containing "WEB VR - その他".

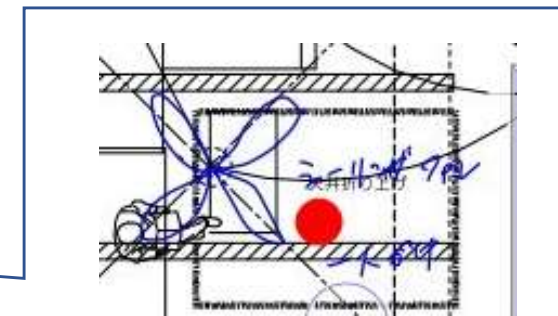
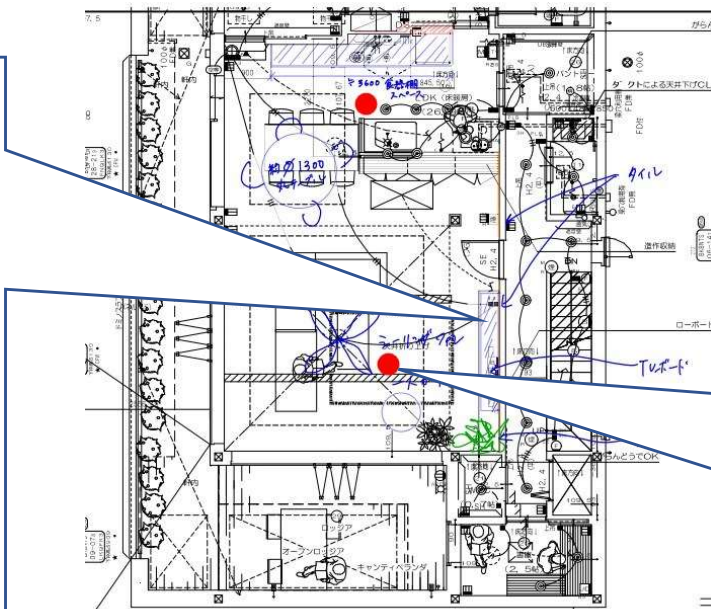
注) *は必ずご記入ください。

- ①物件種別：“1棟”“複数棟”“複数棟（戸建分譲）”からご選択ください。
- ②棟数：“複数棟”“複数棟（戸建分譲）”をご選択の場合は棟数をお選びください。
- ③作成シーン：“外観”“内観”“外観+内観”からご選択ください。
- ④部屋名：内観をご選択の場合は制作する部屋名をご記入ください。
※1部屋、最大3視点制作いたします。
視点のご指定がございましたら図面にご記入ください。
- ⑤その他：その他、選択できない条件や連絡事項がありましたらご記入ください。

図面への記入例



図面への詳細指示（TVボード等）



視点のご希望がございましたらご記入ください

5. 新規依頼（基本情報入力）

ウォークスルームービー

ウォークスルームービー

■ウォークスルームービー

① *物件種別 複数棟（戸建分譲） ② 棟数 3 ③ *作成シーン 外観+内観

④ *部屋名（下欄に撮影する部屋をご記入ください）

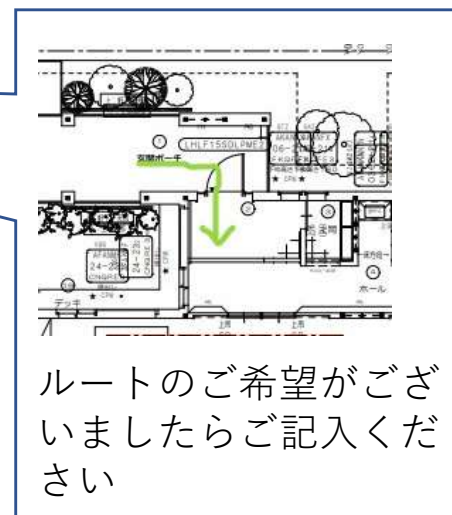
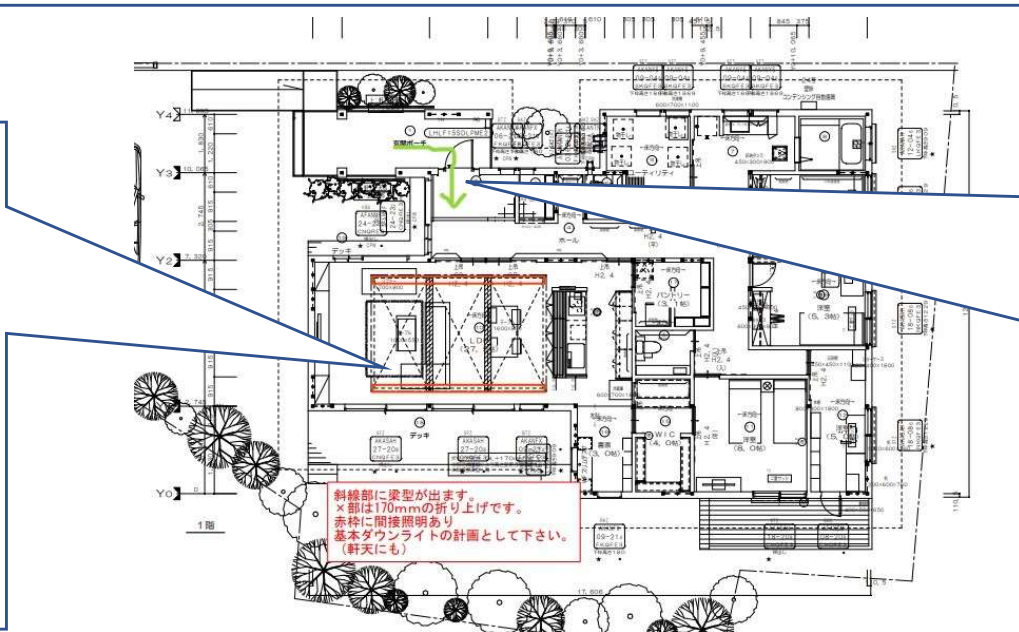
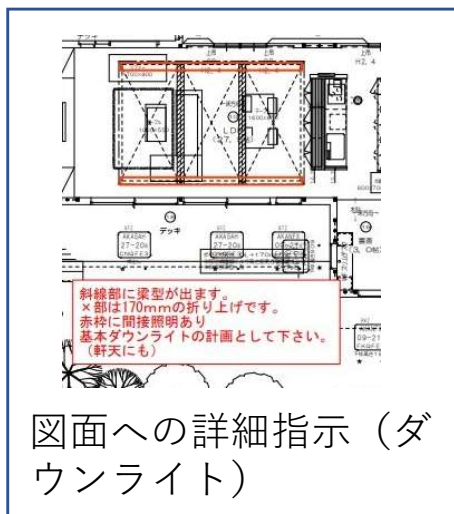
⑤ [その他] ※200文字以内
ウォークスルームービー - その他

[注釈] メディアでの納品をご希望のお客様は、別途費用が発生いたしますのでご相談ください。

- ①物件種別：“1棟”“複数棟”“複数棟（戸建分譲）”からご選択ください。
- ②棟数：“複数棟”“複数棟（戸建分譲）”をご選択の場合は棟数をお選びください。
- ③作成シーン：“外観”“内観”“外観+内観”からご選択ください。
- ④部屋名：内観をご選択の場合は制作する部屋名をご記入ください。
※1部屋、最大3視点制作いたします。
視点のご指定がございましたら図面にご記入ください。
- ⑤その他：その他、選択できない条件や連絡事項がございましたらご記入ください。

注) *は必ずご記入ください。

図面への記入例



5. 新規依頼（基本情報入力）

概算見積

すべてご記入いただきますとご記入いただいた内容に応じた概算見積が表示されます。

【概算見積書】

品名	単位	数量	単価	金額
テスト / プレゼンパース制作一式				
1. 外観パース制作	枚	2		
[内訳]				
・基本パース制作 (3棟)	枚	1	40,000	40,000
・時間変更 (3棟)	枚	1	30,000	30,000
・モデル調整費	-	-	-	25,000
2. ウォークスルームービー制作 「戸建分譲」	枚	1		
[内訳]				
・基本ウォークスルームービー制作 (外観) (3棟)	枚	1	60,000	60,000
・基本ウォークスルームービー制作 (内観)	枚	1	60,000	60,000
・モデル調整費	-	-	-	45,000
【以上】				
合計		3 (枚)		260,000

(注意事項)

- ・ 正式な御見積書はご依頼内容の詳細の打ち合わせの後、改めて反映させていただきます。
- ・ 基本的に弊社の所有する添景及びテキストチャータを利用してパースを制作いたします。特殊な部材やテキストチャを制作する必要がある場合は、内容により都度御見積りを変更させていただきます。
(※上記概算御見積りには、特殊部材やテキストチャ制作に要する金額が含まれておりません。)
- ・ 上記モデル制作の各費用については、概算見積りの都合上、一律で算入させていただいております。実際の金額については、物件規模やご依頼内容により都度御見積りとさせていただきます。
- ・ 納品形式は「JPG 画像データ」とし、専用サイトからダウンロードしていただけます。
- ・ 本概算御見積りの費用には、基本的に納品後のパースの修正費用（弊社の過失によるものではない場合）は含まれておりません。万が一、納品後に修正が発生した場合は、別途費用を請求させて頂く場合がございます。

6. 物件情報の入力画面

ご依頼の物件の素材等の詳細を記載できます。

【外観共通】

■外観パース

カスタム仕様

行追加

素材の記入枠を追加できます。

個別仕様

外壁ベース	品名	色
外壁アクセント①	品名	色
サッシ	品名	色
玄関ドア	品名	色
屋根	品名	色
	品名	色

外観をご依頼の際はお手数をおかけしますが、ご記入のほどよろしくお願いたします。

削除

削除する場合はこちらを押してください。

※素材の商品名及び色名をご記入下さい。その他指示がある場合は、その他の欄にご記入下さい。
 ※外壁材の張り分けがある場合は、張り分けの範囲及び素材を平面図、または立面図に記載して下さい。
 ※タイルなどのメーカー素材を使用する場合は、メーカー名、品名(品番)、色名(色番号)を必ずご記入下さい。

【その他特記事項】 ※200文字以内

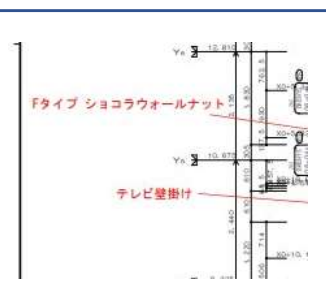
その他特記事項

※上記の内容で収まらない場合は、“その他特記事項”にご記入いただくか資料の添付をよろしくお願いいたします。

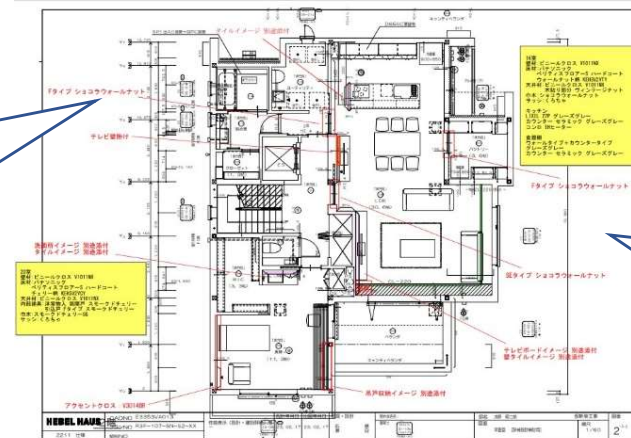
- 屋根
- 外壁ベース
- 外壁アクセント①
- 外壁アクセント②
- 玄関ドア
- サッシ
- アプローチタイル
- 外装付帯
- 付梁
- 造作

追加された場合は上記の内容よりお選びください。

図面への記入例



色の指定



16室
壁紙: ビニールクロス V1011NK
床材: パナソニック
ペリテイスフロアース ハードコート
ウォールナット柄 KEHSVZVTY
天井材: ビニールクロス V1011NK
木貼り部分: ヴィンテージナット
巾木: ショコラウォールナット
サッシ: くらやみ
キッチン
LIXIL 27P グレーズグレー
カウンター: セラミック グレーズグレー
コンロ: IHヒーター
食器棚
ウォールタイプ+カウンタータイプ
グレーズグレー
カウンター: セラミック グレーズグレー

詳細な素材の記載

6. 物件情報の入力画面

【内観共通】

インテリアスタイルは必ず一つはお選びください。

※インテリアパターン数が2パターン以上ご選択の場合は2つ以上お選びください。

※その他をお選びの場合は必ず資料を添付してください。

*インテリアスタイル

ベーシック



ノルディックナチュラル



シック



スローミックス



インダストリアルミックス



コンテンポラリー



にっぽん



ヴィンテージ



アーバンリユクス



その他



※ご希望のインテリアスタイルを選択して下さい。『その他』を選択された場合は、ご希望されるインテリアの具体的なイメージの判る資料（写真など）をご送付ください。詳細なご指示（造作、仕上げなど）がある場合は、別途資料をご送付下さい。

フロア材

壁

インテリアドア

サッシ

天井

巾木

窓額縁

上記の内容よりお選びください。

カスタム仕様

行追加

素材の記入枠を追加できます。

個別仕様

品名

色

削除

※商品名及び色名をご記入下さい。その他指示がある場合は、その他の欄にご記入下さい。

【その他特記事項】 ※200文字以内

その他特記事項 ※200文字以内

削除する場合はこちらを押してください。

※上記の内容で収まらない場合は、“その他特記事項”にご記入いただくか資料の添付をよろしくお願いいたします。 17

6. 物件情報の入力画面

【外観/内観共通】

[資料・データを送る] (※1回あたり、20ファイル/最大50MBまで)



ここにファイルをドロップ または

ファイルを選択

選択済みファイル (6件 / 1.37 MB)

IMG_5603.jpg (230.10 KB)	✕	IMG_5612.jpg (258.83 KB)	✕
IMG_5655.jpg (197.33 KB)	✕	IMG_5666.jpg (251.55 KB)	✕
IMG_5678.jpg (231.08 KB)	✕	IMG_5600.jpg (234.95 KB)	✕

添付を削除する場合はこちらを押してください。

戻る

次へ → 7. 入力内容確認画面へ

ドロップまたは“ファイルを選択”よりファイルを添付できます。

※一度に添付できるファイルの合計は20ファイル/30MBまでとなります。

それ以上のファイルを送付される際はファイル転送サービスまたは掲示板をご利用ください。

※ブラウザの戻るボタンを使用しますと入力内容が消えてしまいますのでご注意ください。

7. 入力内容確認画面

ご入力いただいた内容のすべてをご確認いただけます。
問題がございましたら“送信”ボタンを押してください。

新規・案件依頼

基本情報入力 > 物件情報入力 > **入力内容の確認** > 入力内容の送信完了

[物件情報] **入力**

物件NO	-----	物件名	テスト
納品希望日	2023/03/02 午前中	納品予定日	
その他			

[依頼者情報]

支店名	東京東支店				
ご依頼担当者様	FINE 茶村心	電話番号		メールアドレス	k_chamura@fine-d.co.jp
副担当者様		電話番号		メールアドレス	
副担当者様		電話番号		メールアドレス	

[制作内容:外観ベース]

棟数	1			
アングル	時間表現	日線長さ	素材パターン数	現地写真合成
[外観]北東	昼	日線	2パターン	無
[外観]北東	夜	日線	1パターン	無
[外観]北	昼	日線	1パターン	無

[制作内容:内観ベース]

部屋名	カット数	インテリアパターン数
[内観]玄関	1カット	1パターン
[内観]LDK	2カット	1パターン
セレクト仕様	アーバンリユクス	

アップロードファイル一覧

テスト.pdf

【概算見積書】				
品名	単位	数量	単価	金額
テスト / プレゼンベース制作一式				
1. 外観ベース制作	枚	4		
[内訳]				
・基本ベース制作	枚	1	20,000	20,000
・アングル追加	枚	1	10,000	10,000
・時間変更	枚	1	10,000	10,000
・仕様変更	枚	1	5,000	5,000
・モデル調整費	-	-	-	15,000
2. 内観ベース制作	枚	3		
[内訳]				
・基本ベース制作	枚	2	30,000	60,000
・アングル追加	枚	1	20,000	20,000
・モデル調整費	-	-	-	35,000
[以]				
合計		7 (枚)		175,000

[備考]

- 上記は依頼フォームの入力内容を反映した概算見積りとなります。正式な見積書はご依頼内容の詳細の打ち合わせの後、改めて反映させていただきます。(ご希望であれば郵送させていただきます。)
- 基本的に弊社の所有する画像及びテキストチャータを利用してベースを制作いたします。特殊な部材やテキストチャを制作する必要がある場合は、内容により別途見積りを変更させていただきます。(※上記概算見積りには、特殊部材やテキストチャ制作に要する金額が含まれておりません。)
- 上記モデル制作の各費用については、概算見積りの割合上、一律で算入させていただいております。実際の金額については、物件規模やご依頼内容により別途見積りとさせていただきます。
- 納品形式は「JPG 画像データ」とし、専用サイトからダウンロードしていただけます。
- 本概算見積りの費用には、基本的に納品後のベースの修正費用（弊社の過失によるものでない場合）は含まれておりません。万が一、納品後に修正が発生した場合は、別途費用を請求させて頂く場合がございます。ご了承の程よろしくお願いたします。

戻る

送信

8. 入力内容送信画面へ

8. 入力内容送信画面/ 9. 仮受付完了のメール

「7. 入力内容確認画面」にてご確認いただきました内容に修正がないようでしたら、“送信”ボタンを押してください。



ご依頼を送信いたしましたら、仮受付の状態となりメールがご担当者様および副担当者様に送付されます。FINE側で内容を確認できましたら御見積のメール送付の上で本受付とさせていただきます。

※仮受付中は案件一覧の編集より、ご依頼内容の変更ができます。

仮受付以降の変更及び、キャンセルは掲示板またはFINEお問い合わせ窓口までご連絡ください。

10. 御見積/11. 御見積通知メール

FINE側で本受付の後、概算見積に変更がありましたら下図のメールが送付されます。
 メールに記載のアドレスをクリックいただきログインしていただきますと最新の概算見積をご確認いただけます。
 パース・ムービーご依頼サイトの各物件の詳細からもご確認いただけます。
 ※ご依頼の物件の内容によってはモデル調整費が当初と異なることがありますのでご了承ください
 また、納品後に修正が発生した場合は、追加調整費が発生することもございますので、予めご了承ください。

御見積通知メール

【御見積金額のご連絡】テスト様邸/外観パース/内観パース制作依頼 (パース・ムービーご依頼サイト_旭化成ホームズ株

返信 全員に返信 転送 ...
 2023/02/24 (金) 15:23

旭化成ホームズ株式会社
 東京東支店
 FINE 茶村心 様

いつも大変お世話になっております。
 株式会社ファインプレゼンサポートサービス受付窓口です。

この度は 外観パース/内観パースのご依頼をいただき誠にありがとうございます。
 ご依頼頂いた内容に基づいた御見積金額を算出いたしましたので、ご連絡させていただきます。

下記アドレスよりアクセスの上ご入力いただきました内容のご確認をお願いいたします。

物件名:テスト
 URL:https://p-support.datastation.jp/ak/presenorder/item/registration?client_id=ev.jp.d161RrhVW9ncC90SUvWRlRQeE.dhV1EvY2-9PSjsInZhh17k0a23UUGtyGQZmJkISeWJLNrmw1UT09tiwibWFfjoIMD140WVHYTExZGRMTQ2MT3D®_mode=3

本メールをもって、作業開始させていただきます。
 制作着手後のキャンセル及びプラン変更、納品後の修正につきましては費用が発生いたしますので予めご了承ください。
 なお、プラン変更やキャンセル、あるいはお見積もり内容をご了承いただけない場合は、早急にその旨をご連絡をいただきますようお願いいたします。

その他ご不明な点等がございましたら、物件専用掲示板または下記お問い合わせ窓口までご連絡ください。

■お問い合わせ窓口

株式会社ファイン プレゼングループ
 Tel:06-6448-0038 FAX:06-6448-0134
 E-mail: presen.uketsuke@fine-d.co.jp

大阪本社: 〒550-0002
 大阪市西区江戸堀1-5-16
 JMFビル肥後橋01 11F

建築CG素材ポータルサイト DATA STATION:<http://www.datastation.jp>
 エコマーク商品情報サイト GreenStation:<http://www.greenstation.net>

御見積

パース・ムービーご依頼サイト FINE 茶村心 様

確認 - 案件依頼

基本情報入力 物件情報の入力 入力内容の確認 入力内容の送信完了

[物件情報] 作業中

...

【概算見積書】				
品名	単位	数量	単価	金額
テスト/プレゼンパース制作一式				
1. 外観パース制作	枚	4		
[内訳]				
・基本パース制作	枚	1	20,000	20,000
・アングル追加	枚	1	10,000	10,000
・時間変更	枚	1	10,000	10,000
・仕様変更	枚	1	5,000	5,000
・モデル調整費	-	-	-	15,000
2. 内観パース制作	枚	3		
[内訳]				
・基本パース制作	枚	2	30,000	60,000
・アングル追加	枚	1	20,000	20,000
・モデル調整費	-	-	-	35,000
[以上]				
合計		7 (枚)		175,000

12. 案件詳細

ご依頼の物件の詳細をご確認いただけます。
ご依頼内容の修正がございましたら、ご連絡ください。

確認 - 案件依頼

基本情報入力 > 物件情報入力 > **入力内容の確認** > 入力内容の送信完了

[物件情報] **印刷**

物件NO	AK-20230224-001	物件名	テスト
納品希望日	2023/03/02 午前中	納品予定日	
その他			

[依頼者情報]

支店名	東京東支店		
ご依頼担当者様	FINE 茶村心	電話番号	
		メールアドレス	k_chamura@fine-d.co.jp
副担当者様		電話番号	
		メールアドレス	
副担当者様		電話番号	
		メールアドレス	

[制作内容: 外観バース]

棟数	1			
アングル	時間表現	目録高さ	素材パターン数	現地写真合成
[外観]北東	昼	目録	2パターン	無
[外観]北東	夜	目録	1パターン	無
[外観]北	昼	目録	1パターン	無

[制作内容: 内観バース]

部屋名	カット数	インテリアパターン数
[内観]玄関	1カット	1パターン
[内観]LDK	2カット	1パターン
セレクト仕様	アーバンリョクス	

アップロードファイル一覧

テスト.pdf 一括DL DL

【概算見積書】				
品名	単位	数量	単価	金額
テスト / プレゼンバース制作一式				
1. 外観バース制作	枚	4		
[内訳]				
・基本バース制作	枚	1	20,000	20,000
・アングル追加	枚	1	10,000	10,000
・時間変更	枚	1	10,000	10,000
・仕様変更	枚	1	5,000	5,000
・モデル調整費	-	-	-	15,000
2. 内観バース制作	枚	3		
[内訳]				
・基本バース制作	枚	2	30,000	60,000
・アングル追加	枚	1	20,000	20,000
・モデル調整費	-	-	-	35,000
【計】				
合計		7 (枚)		175,000

[備考]

- 上記は依頼フォームの入力内容を反映した概算見積りとなります。
正式な御見積書はご依頼内容の詳細の打ち合わせの後、改めて反映させていただきます。
(ご希望であれば郵送させていただきます。)
- 基本的に弊社の所有する画像及びテキストチャータを利用してバースを制作いたします。
特殊な素材やテキストチャを制作する必要がある場合は、内容により都度御見積りを変更させていただきます。
(※上記御見積りには、特殊素材やテキストチャ制作に要する金額が含まれておりません。)
- 上記モデル制作の各費用については、概算見積りの割合上、一律で算入させていただいております。
実際の金額については、物件規模やご依頼内容により都度御見積りとさせていただきます。
- 納品形式は「JPG 東條データ」とし、専用サイトからダウンロードしていただけます。
- 本御見積り費用には、基本的に納品後のバースの修正費用（弊社の過失によるものではない場合）は含まれておりません。
万が一、納品後に修正が発生した場合は、別途費用を請求させて頂く場合がございます。
ご了承の程よろしくお願いたします。

戻る

13. 掲示板

案件一覧より、各物件専用の掲示板を利用することができます。

AK-20230912-001/テスト案件 1

FINE 茶村心

こちらはテスト書き込みです。

2023-09-12 11:43:50

【修正画像】230808_中高層営業部_(仮称)船橋市本町2丁目_外観.jpg

【修正画像】230808_中高層営業部_(仮称)船橋市本町2丁目_内観.jpg

外構イメージ*作図中.pdf

まとめてダウンロード

書き込み日時と“既読”部分にマウスを持っていくと既読された方が「FINE1」と表示されます。

書き込みを削除する場合はこちらを押してください。

添付データを一括でダウンロード

添付データを個別でダウンロード

サムネイル画像または文字をクリックすると別タブでプレビュー表示することができます。

FINE・他の担当者様からの書き込み

ご自身の書き込み

(shift + Enter)で送信します。※200文字以内

ここに本文をご記入ください。

送信を押すと掲示板に書き込まれます。書き込みされると、ご登録いただきましたメールアドレスおよび担当者様全員にメールでもお知らせされます。

ここにファイルをドロップまたは

ファイルを選択

選択済みファイル (1件/110.40 KB) (※1個あたり、20ファイル/最大50MBまで)

【修正画像】230808_中高層営業部_(仮称)船橋市本町2丁目_外観.jpg (110.40 KB)

戻る 送信

添付を削除する場合はこちらを押してください。

ドロップまたは“ファイルを選択”よりファイルを添付できます。(一度に添付できるファイルサイズは30Mbまでです)

14. 掲示板通知メール

掲示板に書き込みがありましたら下記のようなメールが届きます。
 メールに記載のアドレスをクリックいただきログインしていただきますと掲示板をご確認いただけます。
 パース・ムービーご依頼サイトの各物件の掲示板からもご確認いただけます。

掲示板通知メール

【物件専用掲示板書き込みのご連絡】テスト様邸/外観 / 内観制作依頼 (パース・ムービーご依頼サイト_旭化成ホ



2023/02/24 (金) 15:32

旭化成ホームズ株式会社
 東京東支店
 FINE 茶村心様

いつも大変お世話になっております。
 株式会社ファインプレゼンサポートサービス受付窓口です。

ご依頼をいただいております外観 / 内観につきまして、物件専用掲示板への書き込みありがとうございます。
 下記アドレスより、書き込み内容の確認ができます。

物件 ID: AK-20230224-001
 物件名: テスト
 投稿者: 旭化成ホームズ FINE 茶村心 様
 投稿内容: お世話になります。これはテストです。
 URL: https://p-support.datastation.jp/ak/presenorder/bord?client_id=eyVpdll6lnHPVDdINZVnQkNBQHERYSs1NEJZSIE9PSIsInZhbHVlIjoZ1A1M212RC9XRE5hRE5wN0h4bldNdz09IiwibWFiIjoZDFlMDFmNmJlMzZmMDRmMmQD&bukken_id=AK-20230224-001&bukken_nm=%E3%83%96%E3%82%B9%E3%83%88



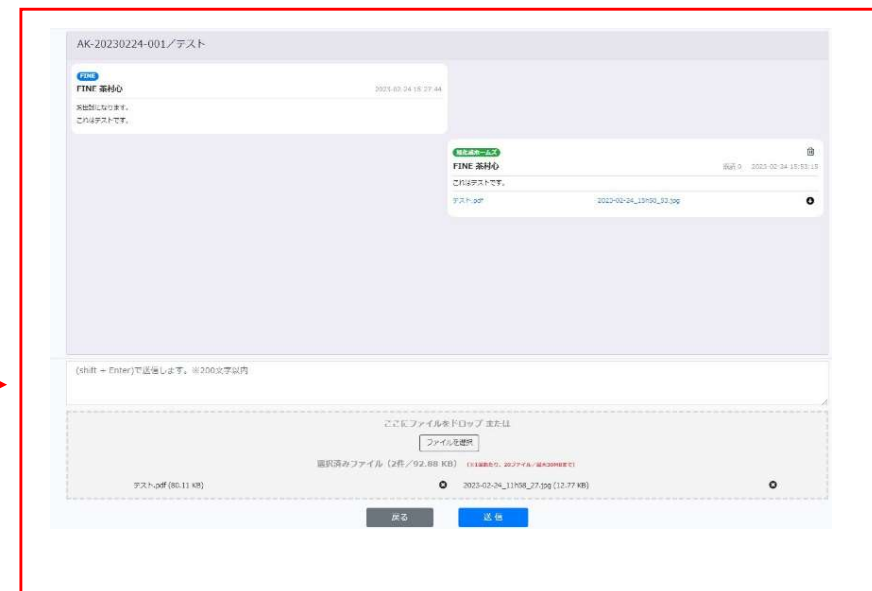
お手数をおかけいたしますが、よろしくお願いたします。

■お問い合わせ窓口

 株式会社ファイン プレゼングループ
 Tel:06-6448-0038 FAX:06-6448-0134
 E-mail: presen_uketsuke@fine-d.co.jp

大阪本社: 〒550-0002
 大阪市西区江戸堀 1-5-16
 JMFビル肥後橋 01 11F

建築 CG 素材ポータルサイト DATA STATION: <http://www.datastation.jp>
 エコマーク商品情報サイト GreenStation: <http://www.greenstation.net>



15. 納品/16. 納品通知メール

制作が完了いたしましたら、納品通知メールを送付いたします。
 メールに記載のアドレスをクリックいただきログインしていただきますとご確認いただけます。
 パース・ムービーご依頼サイトの各物件の納品URLからもご確認いただけます。
 ※修正等がございましたら掲示板よりご連絡ください。

納品通知メール

【納品のご連絡】テスト様邸/外観 / 内観制作依頼 (パース・ムービーご依頼サイト_旭化成ホームズ株式会社様)

2023/02/24 (金) 16:04

旭化成ホームズ株式会社
 東京東支店
 FINE 茶村心 様

いつも大変お世話になっております。
 株式会社ファインプレゼンサポートサービス受付窓口です。

ご依頼いただきありがとうございました。内観が完成いたしました。
 下記アドレスよりアクセスの上、ダウンロードをお願いいたします。
 物件ID: AK-20230224-001
 物件名: テスト
 URL: https://p-support.datastation.jp/plc/index.php?p_id=2391215mcepxy

【ご注意事項】
 ・サイトに表示されておりますサムネイル画像及び拡大表示画像は、あくまで確認用のため、画質を圧縮して表示しております。
 納品データをダウンロードしていただく際は、必ずダウンロードボタンより高画質の画像をダウンロードしていただくようお願いいたします。
 ・納品データのダウンロード可能期間は本日より1ヶ月間となっておりますので、期限までにダウンロードをしていただくようお願いいたします。

内容に問題がございませんでしたら、このデータをもって納品完了とさせていただきます。
 お手数ですが、ご確認いただきましたら、ご連絡をよろしく申し上げます。
 また、納品後の変更に関しましては費用が発生する場合がございますので、予めご了承くださいませ、お願いいたします。

その他ご不明な点等がございましたら、物件専用掲示板または下記お問い合わせ窓口までご連絡ください。

■お問い合わせ窓口

 株式会社ファイン プレゼングループ
 Tel:06-6448-0038 FAX:06-6448-0134
 E-mail: presen_uketsuke@fine-d.co.jp
 大阪本社: 〒550-0002
 大阪市西区江戸堀 1-5-16
 JMFビル肥後橋 01 11F

建築CG素材ポータルサイト DATA STATION: <http://www.datastation.jp>
 エコマーク商品情報サイト GreenStation: <http://www.greenstation.net>

納品URL



納品データ

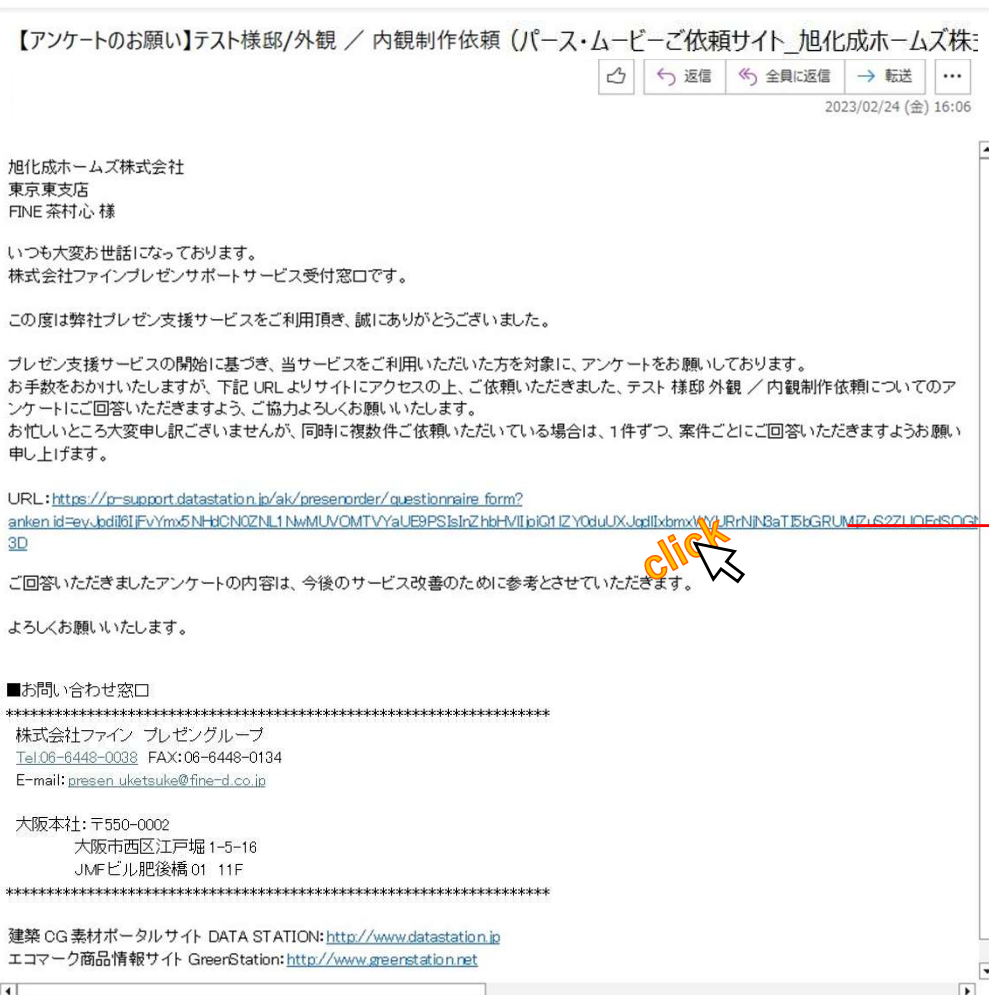


こちらから納品された
 パースのダウンロード
 および、ウォークス
 ルームービー・WebVR
 等の閲覧ができます。

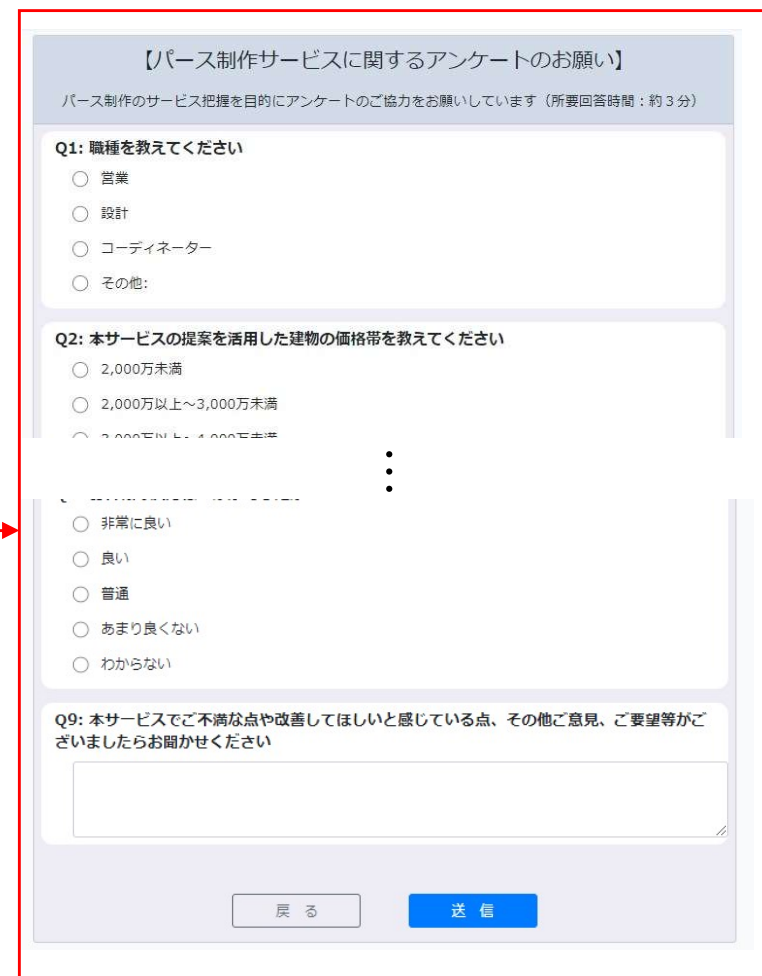
17. アンケート/18. アンケート通知メール

納品物のご承認をいただけましたら、アンケート通知メールを送付させていただきます。
 メールに記載のアドレスをクリックしてログインの上、アンケートにご回答をお願いいたします。
 パース・ムービーご依頼サイトの各物件のアンケート回答からもご回答いただけます。
 アンケートにご回答いただけますと、完了となり一覧から非表示となります。
 表示させる場合は、検索をご利用ください。
 サービスの向上のためアンケートへのご協力をお願いいたします。

アンケート通知メール



アンケート回答画面



19. その他の機能

案件一覧のダウンロード

作業状況、対象項目、対象期間で絞り込み、ご依頼いただきました物件の案件一覧をcsvで出力することができます。

	A	B	C	D	E	F	G	H	I	J	K	L	M	N	O	P	Q	R	S
1	作業状況	物件ID	物件名	受付日	納品日希望日	納品予定日	納品日	回答日	キャンセル	支店	担当者	副担当1	副担当2	サービス	インテリア枚数	金額			
2	納品済	AK-20230:A		2023/2/16	2023/2/22	2023/2/22	2023/2/16			東京東支店	FINE 茶村			外観	パース	基本1枚/モ	20000		
3	納品済	AK-20230:A		2023/2/16	2023/2/22	2023/2/22	2023/2/16			東京東支店	FINE 茶村			内観	パースベーシック	基本1枚/モ	30000		
4	納品済	AK-20230:テスト		2023/2/24	2023/3/2	2023/3/2	2023/2/24			東京東支店	FINE 茶村			外観	パース	基本1枚/ア	45000		
5	納品済	AK-20230:テスト		2023/2/24	2023/3/2	2023/3/2	2023/2/24			東京東支店	FINE 茶村			内観	パースアーバン	基本2枚/ア	80000		
6	完了	AK-20230 茶村テスト		2023/1/12	2023/1/17	2023/2/16	2023/2/16	2023/2/16		東京東支店	FINE 茶村			外観	パース	基本1枚/モ	20000		

登録情報の変更

所属等に変更があった場合にご利用ください。
 ※退会される場合は、FINE受付窓口までご連絡ください。



株式会社 ファイン

■ 大阪本社
〒550-0002

大阪市西区江戸堀1-5-16 JMFビル肥後橋0111F
TEL 06-6448-0038 FAX 06-6448-0134

□ 東京オフィス
〒160-0022

東京都新宿区新宿1-9-1 NEOX新宿ビル8F
TEL 03-6457-8572 FAX 03-6457-8576